



敬拜主領

文憑/證書先導課程

LIFE ENRICHMENT DIPLOMA /CERTIFICATE
FOR WORSHIP LEADER



入學申請指引

目錄

可點選文字進入相關頁面



- 一. 如何找到【敬拜主領文憑/證書先導課程】資料
- 二. 入學所需文件
- 三. 報名入學步驟
 - 第1步：進入線上報名表
 - 第2步：開設報名戶口
 - 第3步：登入線上報名表
 - 第4步：填寫入學申請表
 - 第5步：正式提交入學申請
- 四. 如何繳交入學報名費
- 五. 查詢方法

一. 如何找到課程資料

1. 進入教牧及信徒領袖學院網站 (<https://spcl.abs.edu/>)
2. 按「課程資料」 (藍圈位置)



1. 點選[兼讀學分課程]

兼讀學分課程

2. 點選[證書/文憑先導課程]

證書/文憑先導課程

3. 點選
[敬拜主領文憑/證書先導課程]

敬拜主領
文憑/證書
先導課程

The screenshot shows a web interface for course selection. At the top, there are navigation tabs: 'All', '碩士', '基督信仰碩士', '學士', '證書/文憑先導課程', '教牧文憑', '特別課程', and '其他'. The '證書/文憑先導課程' tab is highlighted with a red circle. Below the tabs, there is a grid of course cards. Each card has a title, a subtitle, and a '最新' (Latest) or '滿' (Full) badge. The fourth card in the top row, '敬拜主領文憑/證書先導課程', is circled in red. A yellow arrow points from the text '3. 點選 [敬拜主領文憑/證書先導課程]' to this card. Another yellow arrow points from the text '2. 點選 [證書/文憑先導課程]' to the '證書/文憑先導課程' tab. A third yellow arrow points from the text '1. 點選 [兼讀學分課程]' to the '兼讀學分課程' tab.

課程名稱	狀態
兼讀學分課程 證書/文憑先導課程	最新
兼讀學分課程 證書/文憑先導課程	最新
兼讀學分課程 證書/文憑先導課程	最新
兼讀學分課程 證書/文憑先導課程	最新
兼讀學分課程 證書/文憑先導課程	滿
兼讀學分課程 證書/文憑先導課程	滿
兼讀學分課程 證書/文憑先導課程	滿

課程資料連結：

<https://socl.abs.edu/課程/敬拜主領文憑證書先導課程/>

敬拜主領文憑/證書先導課程

Life Enrichment Diploma/Certificate for Worship Leader

課程目標

本課程結合敬拜技巧、聖經與神學的教導，圍繞與當代敬拜讚美相關的重要課題，冀能培育以神為中心的敬拜主領，回應當下世代的教會需要

對象

敬拜主領、團隊成員、牧者及對敬拜服侍有心志的信徒

入學要求

1. 信主並受洗之基督徒，獲所屬教會牧者推薦。
2. 學歷要求
 - A. 文憑先導：具大學畢業或同等學歷
 - B. 證書先導：具中五畢業或同等學歷

*申請人須經面試，以確認入讀資格

上課形式

實體及實時Zoom視象上課（廣東話授課），並可回看錄影。修讀年期為2年。



按入連結可查看課程內容
包括目標、對象、修科要求、申請程序等詳情

二. 入學所需文件

報名前，請備妥以下文件的電子版本(e-copy)， 準備於線上報名表上載

1. 大學畢業證書或成績單(transcript)的副本
2. 近照（白色背景為佳，JPG或PNG檔案）
3. 教會牧者同意書資料: 姓名、電話、教會名稱、電郵、住址

*推薦人條件:認識超過2年的所屬教會牧者/長執/導師

4. 其他學歷證明(optional)

三. 報名入學步驟

第1步：進入線上報名表

在【敬拜主領文憑/證書先導課程】版面，點選以下連結:

報名日期

報名手續需於每年8月15日、11月15日或2月15日前辦理 (全年3輪收生)。

申請入學

依照此份 **入學申請指引**，備妥入學文件後，點擊 **網上報名表** 進行網上報名。

(於報名表中，選擇【Mini Dip 文憑先導課程(修4科)】或【Mini Cert 證書先導課程(修4科)】，申請主修一欄中選擇【敬拜主領】)

課程費用

每學分\$1,258(文憑) / \$894(證書), 詳情[按此](#)。

點選「入學申請指引」

點選「[網上報名表](#)」

第2步：開設報名戶口

1. 進入網上報名表 <https://eservice.abs.edu/admission/>



入學處

首次開設戶口以
報讀課程
<請按此>

已開設戶口，繼
續報名程序
<請按此>

若是首次入讀本院，
請按左邊藍框開設戶口

若曾入讀本院任何學分課程或
試讀計劃，請按右邊藍框登入
(請點此處跳到登入指引)



2. 建立新用戶



入學處

建立新用戶

中文姓名

電郵

(此電郵將設定為與本院聯絡)

提交

輸入後，記得按「提交」！

按入藍框後，
輸入你的中文全名及電郵地址



入學處

建立新用戶

中文姓名

陳大文

電郵

(此電郵將設定為與本院聯絡)

提交

上一頁

eservice.abs.edu 顯示

陳大文，請收電郵，查閱密碼。

確定

按提交後，會彈出
「檢查電郵」訊息

3. 檢查電郵

備註

電郵有可能落入濫發郵箱、垃圾郵箱、雜件箱等等，請到這些郵箱中查找

歡迎使用建道入學報名系統 ▷ 收件箱 ×



入學處 <absadmission@abs.edu>

收件者: [Redacted]

主內的課程申請者:

[建道入學報名系統](#)

你的登入密碼如下:

[Redacted Password]

建道神學院



登入密碼 (8位)，申請者可直接複製並於登入時貼上密碼

第3步：登入線上報名表

首次開設戶口以報讀
課程
<請按此>

已開設戶口，繼續報
名程序
<請按此>

1
新用戶找到密碼後，
請回到網上報名表版面，
按右邊藍框



入學處

與本院聯絡的電郵

密碼

(早前已發到你的郵箱)

忘記密碼?

3

提交

上一頁

2
按入藍框後，
輸入登記電郵及密碼，
然後按「提交」

備註
若未能找到密碼電郵，
可按「忘記密碼？」

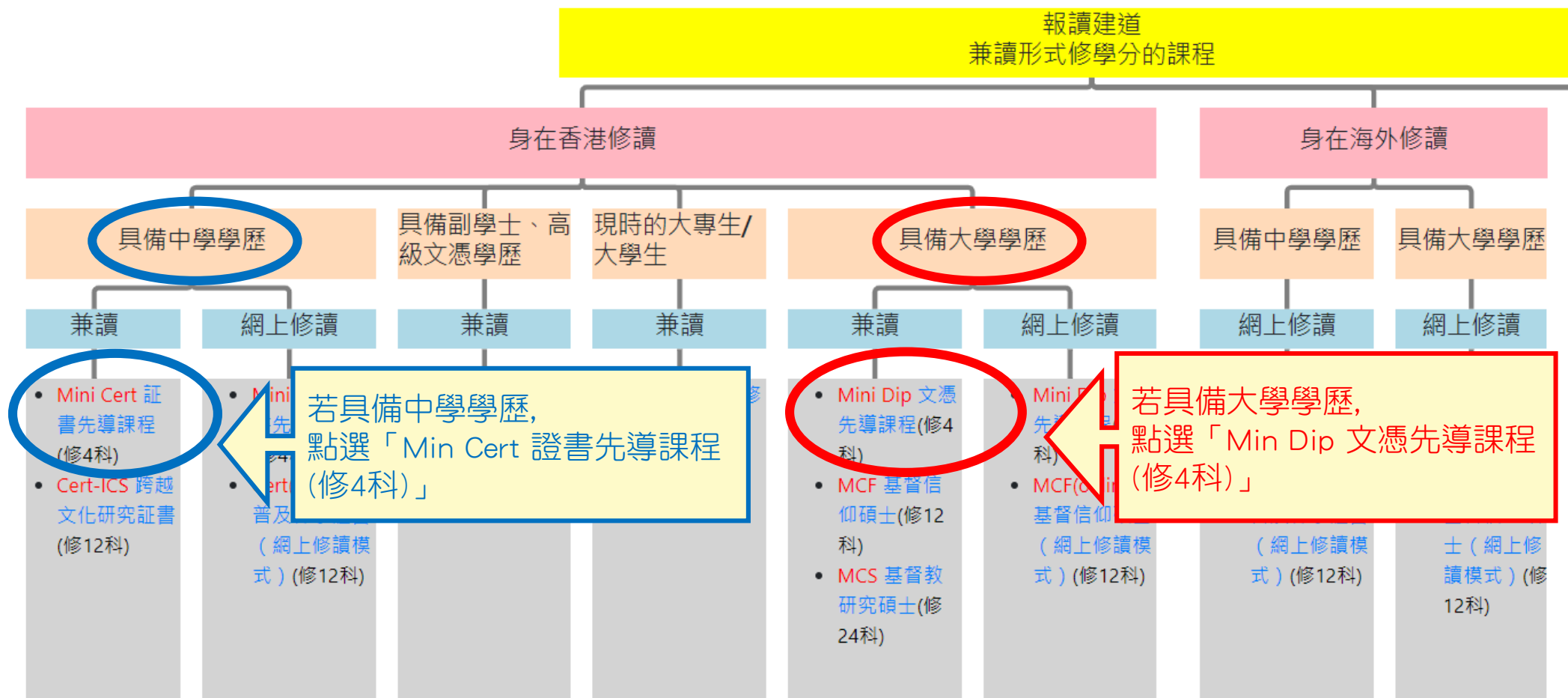
第4步：填寫入學申請表

*以下所顯示的資料僅供參考，申請者請按照真實情況填寫個人資料

成功登入後，會看到以下圖表



歡迎報讀本院課程
下表幫助你選出合適的課程



報讀建道 兼讀形式修學分的

具備大學學歷

兼讀

- Mini Dip 文憑先導課程(修4科)
- MCF 基督信仰碩士(修12科)
- MCS 基督教研究碩士(修24科)

點選後，會看到
網上入學申請表



入學處

信徒文憑先導課程

申請課程

文憑先導課程

申請主修

請選擇...

預算入讀年份

請選擇...

預算入讀月份

請選擇...

個人資料

中文姓名

英文姓氏

英文名字



具備中學學歷

兼讀

- Mini Cert 證書
先導課程(修4
科)
- Cert-ICS 跨越文
化研究証書(修
12科)

點選後，會看到
網上入學申請表

先導課程(修4

- Cert(online) 普
及神學證書
(網上修讀模
式) (修12科)

信徒證書先導課程

申請課程「*必填」

證書先導課程

請主修「*必填」

請選擇...

預算入讀年份「*必填」

請選擇...

預算入讀月份「*必填」

請選擇...

個人資料

中文姓名「*必填」

英文姓氏「*必填」

英文名字「*必填」

填寫期間，如有需要稍後再填寫，可以到頁面最下方，點選儲存。

所需遞交文件清單

證件相片一張

未選擇任何檔案

個人推薦信(我已知會有關人仕)

收集個人資料聲明：閣下於填寫申請表時所遞交的個人資料只用於
個人資料，但如閣下不提供所需的個人資料，本院則有可能無法處理
修改本院管有的閣下的個人資料，請電郵 absadmin@abs.edu 或致電
[隱私政策](#)。

1

儲存

eservice.abs.edu 顯示

你已儲存申請資料，尚未正式呈交，請盡快完成。

2

確定

點選儲存後，系統會彈出訊息；
點選確定，即可儲存報名資料。

儲存後，會顯示以下頁面





入學申請


註:

【更新報名資料】：在正式提交前，供自行更改報名表內的資料。

【取消報名】：若提交前決定轉報另一課程，必須先按此取消報名（已輸入的資料一概不予儲存），才予以重新選報另一課程。

【正式提交報名表】：報名表一經正式提交後再不能自行更改。

申請課程	最後更新日期	更新報名資料	取消報名	正式提交報名表
信徒文憑先導課程	2025/01/16 08:01			

按  可以繼續填寫或修改入學申請表

1. 填寫申請主修及預算入讀年份、月份

申請課程 ***必填**

文憑先導課程

申請主修 ***必填**

請選擇...

請選擇...

宣教召命

神學與聖經

基督教研究(無主修)

培育事工

敬拜主領

關愛同行

靈命成長

預算入讀年份 ***必填**

請選擇...

請選擇...

2025

預算入讀月份 ***必填**

請選擇...

請選擇...

3

9

12

1 選擇「敬拜主領」

2 選擇你的「預算入讀年份及月份」
例如:2025年12月

2. 填寫個人資料

個人資料

中文姓名

陳大明

英文姓氏

Chan

英文名字

Dai Ming

性別

男

常用英文名

Tom

證件

香港身份證

證件號碼

Y1234567

出生日期

1997/01/01

出生地點 / 國家

中國

灣仔

街號/屋苑

蘭杜街2號

大廈/單位

麗都大廈1樓

現居國家/地區

香港

住宅電話

2735 1470

手提電話

1234 5678

電郵地址

chandaiming@gmail.com

學歷

大學畢業

備註

以下所顯示的資料**僅供參考**，申請者請按照真實情況填寫個人資料

3. 填寫學歷資料 – 公開考試

1 點選「加公開考試」

公開考試 *必填

(請將中學及以上之科目及成績列出)

+ 加公開考試

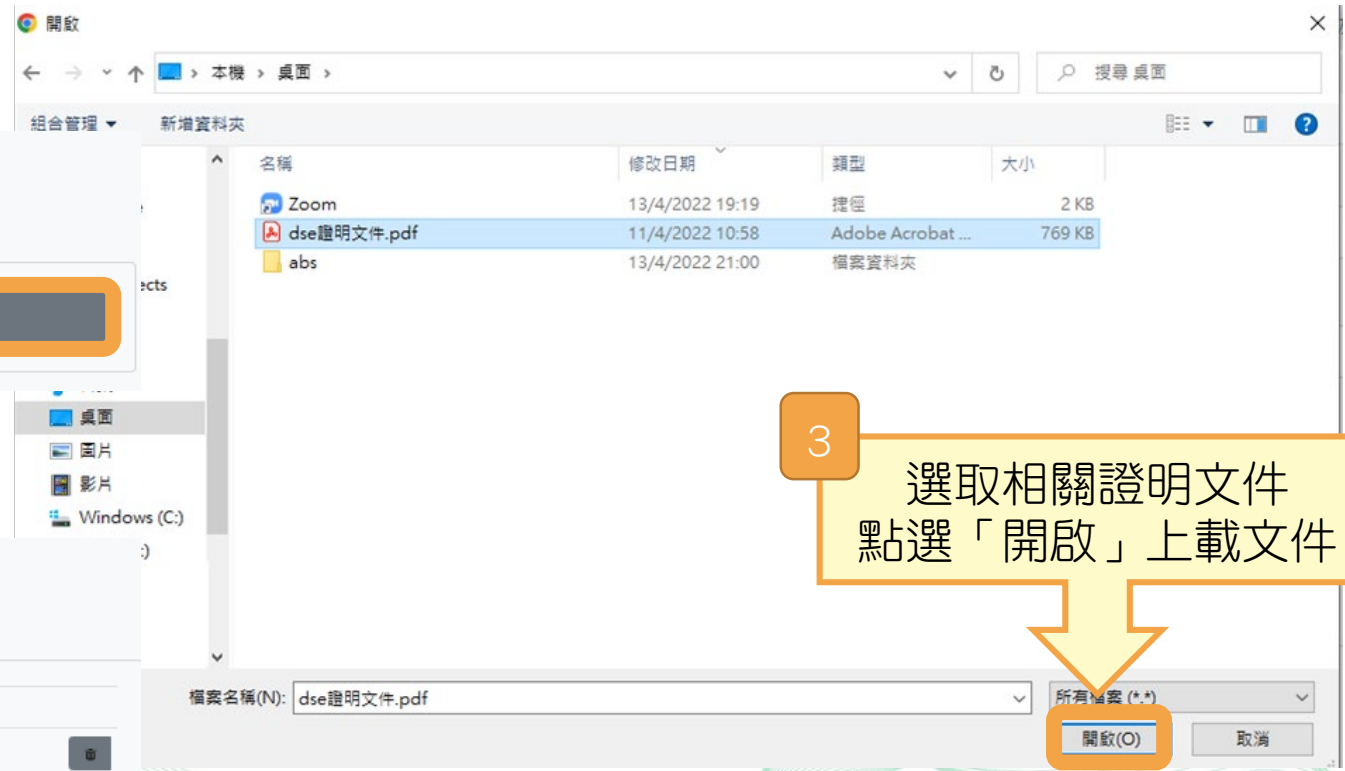
2 填寫公開試類別、年份及成績
點選「選擇檔案」上載副本

公開考試 *必填

(請將中學及以上之科目及成績列出)

類別	年份	成績	上載副本
			選擇檔案 <small>未選擇任何檔案</small>

+ 加公開考試



3 選取相關證明文件
點選「開啟」上載文件

備註
如沒有相關資料，可留空此部份
以上所顯示的資料**僅供參考**，申請者請按照真實情況填寫個人資料

4.填寫學歷資料——中學或以上學校

1

點選「加學校」

學校 *必填*

(中學或以上)

+ 加學校

2

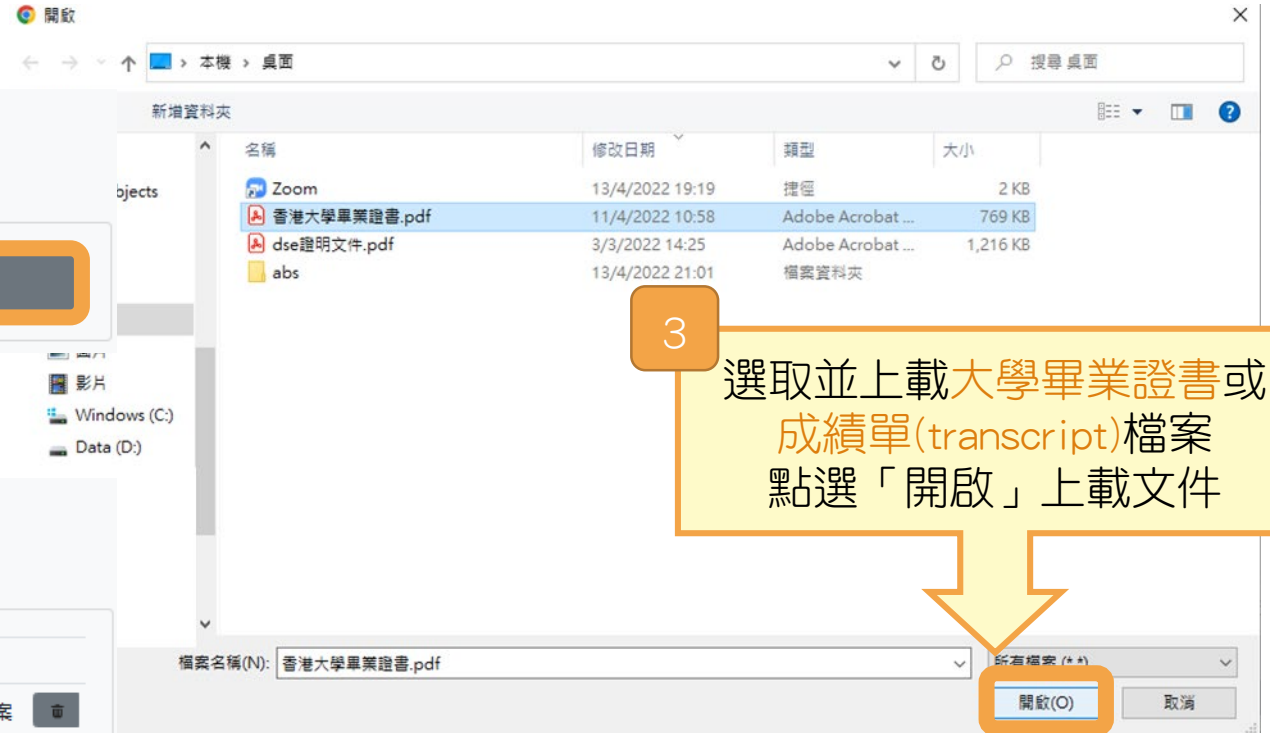
填寫曾就讀大學資料
點選「選擇檔案」上載副本

學校 *必填*

(中學或以上)

學校名稱	入學日期	離校日期	課程/程度	主修(如適用)	上載副本
<input type="text"/>	<input type="text"/>	<input type="text"/>	<input type="text"/>	<input type="text"/>	<input type="button" value="選擇檔案"/>

+ 加學校



3

選取並上載大學畢業證書或
成績單(transcript)檔案
點選「開啟」上載文件

備註

填寫曾就讀大學資料 (亦可選擇加上曾就讀中學資料)
以上所顯示的資料僅供參考，申請者請按照真實情況填寫個人資料

5. 填寫教會狀況及事奉經驗

教會狀況

信主年份

2007

洗禮年份

2008

現屬教會

北角宣道會

所屬宗派

宣道會

是否已把聖經讀完一遍？

是

- 平安福音堂
- 吉隆坡長老會
- 吉隆坡衛理公理
- 竹園神召會
- 佑寧堂
- 沙田神召會
- 亞洲神召宣教議會
- 其它
- 協基會
- 東方佈光基督教會
- 東方基督教會
- 金巴崙長老會
- 金邊聖公會
- 信望愛福音會
- 南亞路德會
- 宣道會**
- 英國基督教會
- 迦密山
- 香港九龍閩南中華基督教會
- 香港伯特利會

事奉經驗

(請由最近期開始填寫)

教會 / 團體 / 機構

北角宣道會

事奉崗位

主日學導師

日期 (由 _ 至 _)

2016至2019

受薪 / 義務

義務

備註

以上所顯示的資料僅供參考，申請者請按照真實情況填寫個人資料

6. 填寫推薦人資料 (姓名、教會名稱、電話、電郵、住址)

***推薦人條件：**認識超過2年的所屬教會牧者/長執/導師

諮詢人資料

個人推薦信

教會牧者同意書

姓名
李大明牧師

所屬教會名稱
北角宣道會

電話
1234 5678

電郵
[redacted]@gmail.com

地址
香港灣仔蘭杜街2號麗都大廈1樓

填寫時請留意：

1. 申請人已得到推薦人同意推薦
2. 網上報名正式提交後，系統將**即時**以電郵發送(教會牧者同意書)給推薦人在網上填寫，推薦人完成後，相關資料將直接電郵給學院。

備註

以上所顯示的資料**僅供參考**，申請者請按照真實情況填寫個人資料

推薦人收到的電郵樣本

4/12/2023 (週一) 12:01
 SPCL 建道教牧及信徒領袖學院 <spcl@abs.edu>
 建道課程推薦人: E2023-0142

收件者 [Redacted]

這封郵件以高重要性傳送。

李大明牧師：

平安！(陳大文)正在申請報讀建道神學院（文憑先導課程 [Redacted]），申請人誠邀你擔任推薦人。


請於下列網頁直接填上推薦表遞交

[https://eservice.abs.edu/eletter/#eletter1/\[Redacted\]](https://eservice.abs.edu/eletter/#eletter1/[Redacted])

此乃由電腦自動發出的電郵屬無人處理，請不要以電郵回覆。

查詢：
 SPCL，電話:27351470，電郵:spcl@abs.edu

建道神學院



建道神學院
 Alliance Bible Seminary

建道神學院，故在錄取學生之事情上力求嚴謹，並為確保所錄取之學生在品格及行為上有美好見證，畢業後能被主所使用，今特奉上教會牧者同意書乙份，謹請 台端填妥。

Consent Form for the applicant. All information will be kept strictly confidential. Thank you for your time.

教會牧者 / 長執 / 導師同意書
 Consent Form

[Redacted] 相識 [Redacted] 年， [Redacted] 得知申請者有志修讀建道神學院

同意申請者報讀。

[Redacted] for [Redacted] years.

I recognize the applicant's desire to learn and agree to the applicant's enrollment in the program.

[Redacted]

請選擇 Select your option

[Redacted]

[Redacted] 聯絡電話 Tel. : [Redacted]

[Redacted]

[Redacted] 清除

收集個人資料聲明：

7. 剔選聲明、狀況陳述

▼ 聲明 「*必填」

- 1. 本人已閱讀並認同建道神學院的信仰。
- 2. 本人授權建道神學院使用本人資料，作入學甄別用途。若被取錄，有關資料將成為學生檔案一部份，並會按需要轉交建道神學院老師，同工以處理教務及其他事宜。若不被取錄，本人知悉本申請表及其他相關資料只會保留一年後銷毀。
(參本院私隱政策)
- 3. 本人在本申請表及隨附文件所載及一切資料，依本人所知均屬正確，並無遺漏。
- 4. 本人同意交付所有入學申請的費用，無論取錄與否，不會退還。

1

剔選以上四項聲明

▼ 狀況陳述

- 本人在任何國家或地區均無任何刑事紀錄，並且目前並未涉及任何刑事法律程序，包括但不限於被捕、被控、或正在接受調查。

2

請按照個人情況剔選以上狀況陳述

8. 上載近照

備註
- 過去一年內拍攝
- 白色背景及高像素為佳

所需遞交文件清單

證件相片一張

選擇檔案

Type: image/jpeg, Size: 8940364 bytes

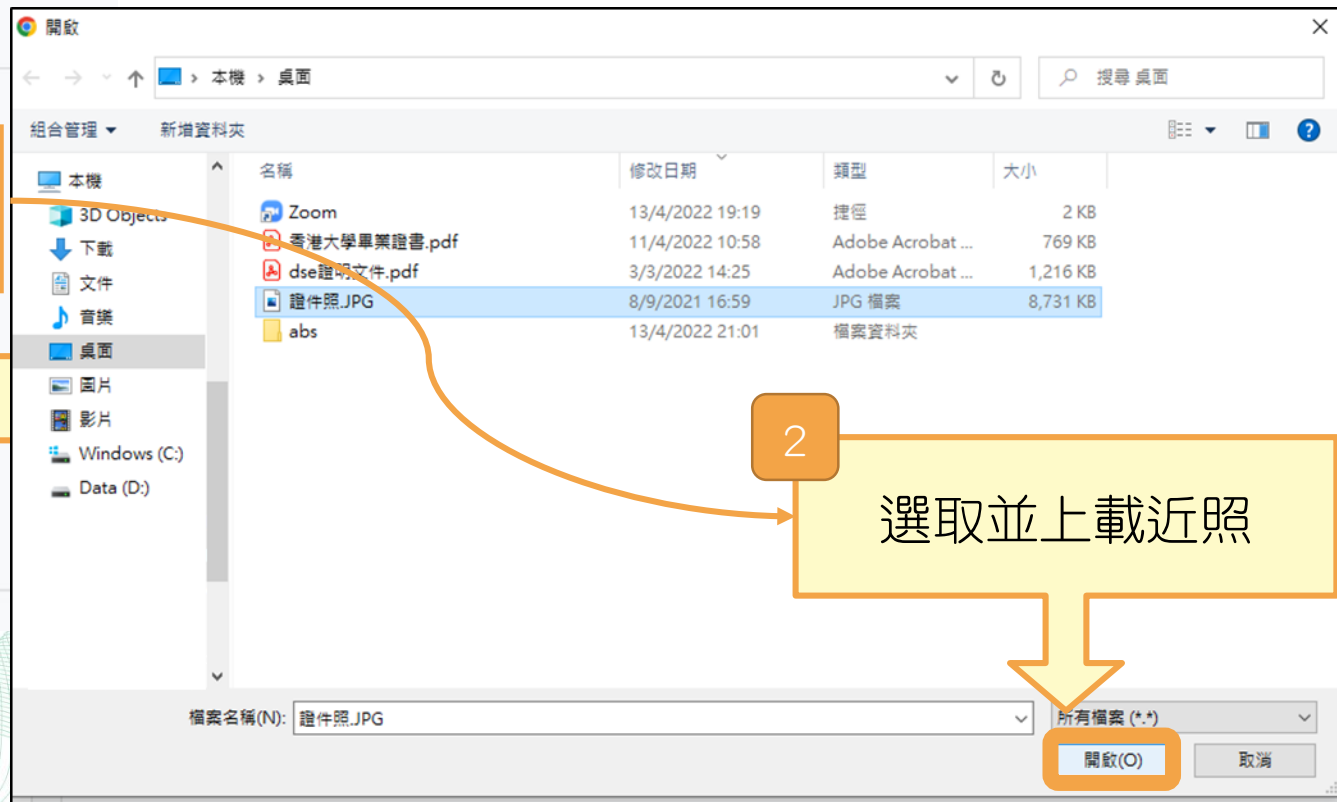


個人推薦信(我已知會有關人仕)

1 點選「選擇檔案」

上載後，相片會在此處顯示

3 別選「個人推薦信」



2 選取並上載近照

9. 按「儲存」，儲存入學申請表

所需遞交文件清單

證件相片一張 

選擇檔案 證件照.JPG

Type: image/jpeg, Size: 8940364 bytes



個人推薦信(我已知會有關人仕)

收集個人資料聲明：閣下於填寫申請表時所遞交的個人資料只用於
個人資料，但如閣下不提供所需的個人資料，本院則有可能無法處理
修改本院管有的閣下的個人資料，請電郵 absadmin@abs.edu 或致電
政策。

eservice.abs.edu 顯示

你已儲存申請資料，尚未正式呈交，請盡快完成。

2

1

點選儲存後，系統會彈出訊息；
點選確定，即可儲存報名資料。

請留意，入學手續尚未完成。

10.儲存後，系統會見到申請者的入學申請表



入學處

入學申請


註:

【更新報名資料】：在正式提交前，供自行更改報名表內的資料。

【取消報名】：若提交前決定轉報另一課程，必須先按此取消報名（已輸入的資料一概不予儲存），才予以重新選報另一課程。

【正式提交報名表】：報名表一經正式提交後再不能自行更改。

申請課程	最後更新日期	更新報名資料	取消報名	正式提交報名表
信徒文憑先導課程	2025/01/17 03:31			

按  可以繼續填寫或修改入學申請表

第5步：正式提交入學申請




入學申請

註:


【更新報名資料】：在正式提交前，供自行更改報名表內的資料。

【取消報名】：若提交前決定轉報另一課程，必須先按此取消報名（已輸入的資料一概不予儲存），才予以重新選報另一課程。

【正式提交報名表】：報名表一經正式提交後再不能自行更改。

申請課程	最後更新日期	更新報名資料	取消報名	正式提交報名表
信徒文憑先導課程	2025/01/17 03:31			

1

按  正式提交入學申請表

eservice.abs.edu 顯示

入學申請已成功提交, 繳費單已發送至你的登記電郵. 是否下載繳費單?

2

系統會彈出訊息，表示你的入學申請已成功提交，
按「確定」可直接下載繳費單，
繳費單亦同時發送到你的登記電郵。

確定

取消

備註

報名表正式提交後將**不能自行更改**

四. 如何繳交入學報名費

當申請者正式提交申請後，系統會自動發送【入學申請通知書】到申請者的電郵，
電郵附件為「入學繳費單」，請按繳費單指示繳付入學報名費

備註

電郵可能落入濫發郵箱、垃圾郵箱、雜件箱，敬請留意。

入學申請通知書 ABS Student Admission Application >



SPCL 建道教牧及信徒領袖學院 <spcl@abs.edu>

寄給 [Redacted]

姓名: 陳大文

申請日期: 2023/12/4

參考編號: E2023-0142

課程名稱: 文憑先導課程 [Redacted]

電郵範本

1. 已收到閣下之入學申請, 請確保所需文件已儘快處理遞交。
2. 請下載附件〈入學繳費單〉, 盡快完成付費, 繳費後申請方能作實。
3. 請自行保存付費收據。

此乃由電腦自動發出的電郵屬無人處理, 請不要以電郵回覆。

建道神學院

1 個附件 • Gmail 已掃描檢查 ⓘ



附件：入學繳費單



建道神學院
Alliance Bible Seminary

香港灣仔蘭桂街2號麗都大廈1樓
1/F., Rialto Building, No. 2 Landale Street
Tel: (852)2735-1470; Fax: (852)2735-1470

繳費單範本

繳費通知單

繳費單編號 : 4300 [Redacted]
 日期 : 04/12/2023
 姓名 : 陳大文
 課稱名稱 : 文憑先導課程 [Redacted]
 應繳費用 : 550.00

費用明細：

項目	費用	數量	銀碼
入學報名費	550.00	1	550.00

請按照繳費單上提供的方式繳費

繳費單範本

備註：

1. 為方便同學繳費、減省繁複的行政手續、並提高效率，學院只採用以下自動付款方式：

(a) 便利店現金支付

› 繳費金額如不多於HK\$5,000，可憑此繳費單到本港任何一間7-11便利店、OK便利店、VanGO便利店、華潤萬家生活超市、華潤萬家便利超市以現金繳費。

› 如繳費金額多於HK\$5,000，請使用其他繳費方法。

(b) 線上及電子支付

網上信用卡付款 / PayMe二維碼付款 / 轉數快(FPS)二維碼付款

› 請按此連結 <https://eservice.abs.edu/applications>

2. 所有繳費項目不設退款。

應付金額：**550.00**

請立即付款，繳費後申請方能作實。


7-11 / OK / VanGO便利店、華潤萬家生活超市、華潤萬家便利超市：

此處顯示
繳費單條碼及繳費單編號

五. 查詢方法

學院將以電郵通知申請者入學申請結果

若有任何查詢，歡迎聯絡建道教牧及信徒領袖學院

WhatsApp：+852 9735-8226 

電話：+852 2735-1470

電郵：spcl@abs.edu

網頁：<https://spcl.abs.edu/>

-完-