

青年神學先修計劃

入學申請指引

目錄

可點選文字進入相關頁面



一. [如何找到【青年神學先修計劃】資料](#)

二. [入學所需文件](#)

三. [報名入學步驟](#)

[第1步：進入線上報名表](#)

[第2步：開設報名戶口](#)

[第3步：登入線上報名表](#)

[第4步：填寫入學申請表](#)

[第5步：正式提交入學申請](#)

四. [查詢方法](#)

一. 如何找到課程資料

1. 進入教牧及信徒領袖學院網站 (<https://spcl.abs.edu/>)
2. 按「課程資料」 (藍圈位置)



主頁 / 課程資料

課程資料

1. 點選[兼讀學分課程]

兼讀學分課程

非學分課程

建道無牆教室

堂會更新計劃

其他

關鍵字搜尋

2. 點選[特別課程]

文憑

特別課程

其他

3. 點選[青年神學先修計劃]

兼讀學分課程
特別課程

青年神學
先修計劃

青年神學先修計劃

課程資料連結：

<https://spcl.abs.edu/課程/青年神學先修計劃/>

| 學分課程 | | |
|------|--|---|
| 對象 | 全職學生 | 包括文憑、高級文憑、副學士、學士生、碩士生或博士生 |
| 收費 | 免費修讀學分課程科目 | <ul style="list-style-type: none">學士生 (三、四年級) 或以上程度學生可修讀： 「基督信仰碩士」或「基督教研究碩士」科目文憑、高級文憑、副學士、學士生 (一、二年級) 學生可修讀： 「基督教研究學士」科目 |
| 要求 | <ol style="list-style-type: none">需要達至學科功課和出席要求每人可以修讀科目多寡按同學的品格、靈性和成績而定每人最多可修4科每科行政費：\$100學分有效期**：於大專或大學畢業後五年內轉入本院 <p>**所有學分只適用於申請本院神學課程</p> | |
| 入學手續 | 依照此份〈 入學申請指引 〉，備妥入學文件後，點擊〈 網上報名表 〉進行網上報名 | |

按入連結可查看課程內容
包括課程宗旨、修科要求、申請程序等詳情

二. 入學所需文件

報名前，請備妥以下文件的電子版本(e-copy)， 準備於線上報名表上載

1. 中學畢業證書
2. 大學學生證的副本（需印有有效日期）
3. 近照（白色背景為佳，JPG或PNG檔案）
4. 個人經歷：撰寫一篇**約 500 字**的個人經歷，
內容包括：個人得救見證及報讀原因。
5. 其他學歷證明(optional)

三. 報名入學步驟

第1步：進入線上報名表

在【青年神學先修計劃】版面，點選以下連結：

| | |
|------|--|
| 要求 | <ol style="list-style-type: none">1. 需要達至學科功課和出席要求2. 每人可以修讀科目多寡按同學的品格、靈性和成績而定3. 每人最多可修4科4. 每科行政費：\$1005. 學分有效期**：於大專或大學畢業後五年內轉入本院同等程度的課程 <p>**所有學分只適用於申請本院神學課程</p> |
| 入學手續 | 依照此份 入學申請指引 ，備妥入學文件後，點擊 網上報名表 進行網上報名 |

點選「入學申請指引」

點選「[網上報名表](#)」

第2步：開設報名戶口

1. 進入網上報名表 <https://eservice.abs.edu/admission/>



入學處

首次開設戶口以
報讀課程
<請按此>

已開設戶口，繼
續報名程序
<請按此>

若是首次入讀本院，
請按左邊藍框開設戶口

若曾入讀本院任何學分課程或
試讀計劃，請按右邊藍框登入
(請點此處跳到登入指引)



2. 建立新用戶



入學處

建立新用戶

中文姓名

電郵

(此電郵將設定為與本院聯絡)

提交

輸入後，記得按「提交」！

按入藍框後，
輸入你的中文全名及電郵地址



入學處

建立新用戶

中文姓名

陳大文

電郵

(此電郵將設定為與本院聯絡)

提交

上一頁

eservice.abs.edu 顯示

陳大文，請收電郵，查閱密碼。

確定

按提交後，會彈出
「檢查電郵」訊息

3. 檢查電郵

備註

電郵有可能落入濫發郵箱、垃圾郵箱、雜件箱等等，請到這些郵箱中查找

歡迎使用建道入學報名系統 ▷ 收件箱 ×



入學處 <absadmission@abs.edu>

收件者: [Redacted]

主內的課程申請者:

[建道入學報名系統](#)

你的登入密碼如下:

[Redacted Password]

建道神學院



登入密碼 (8位)，申請者可直接複製並於登入時貼上密碼

第3步：登入線上報名表

首次開設戶口以報讀
課程
<請按此>

已開設戶口，繼續報
名程序
<請按此>

1
新用戶找到密碼後，
請回到網上報名表版面，
按右邊藍框



入學處

與本院聯絡的電郵

密碼

(早前已發到你的郵箱)

忘記密碼?

3

提交

上一頁

2
按入藍框後，
輸入登記電郵及密碼，
然後按「提交」

備註
若未能找到密碼電郵，
可按「忘記密碼？」

第4步：填寫入學申請表

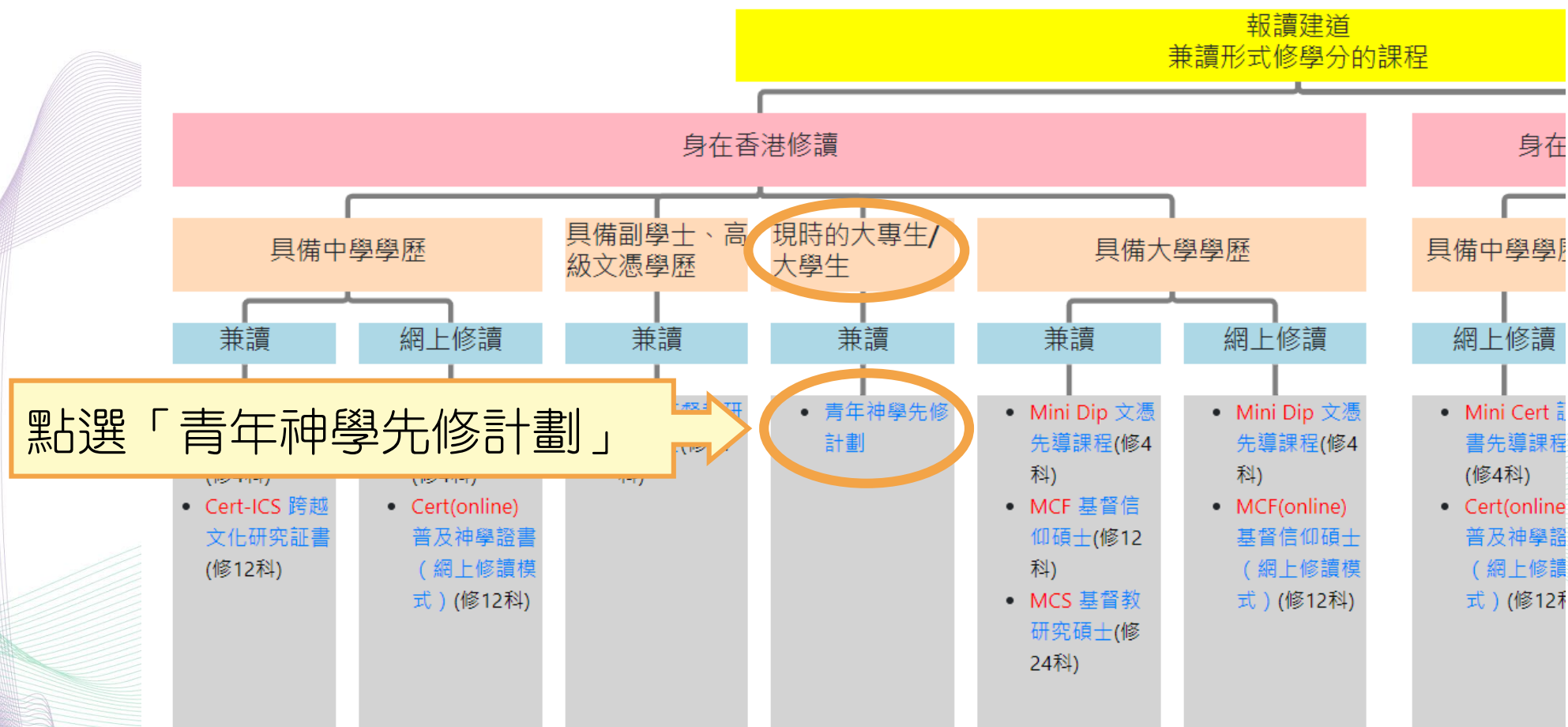
*以下所顯示的資料僅供參考，申請者請按照真實情況填寫個人資料

成功登入後，會看到以下圖表



入學處

歡迎報讀本院課程
下表幫助你選出合適的課程



現時的大專生/大學生

兼讀

- PPY 青年神學先修計劃

具備

兼讀

點選後，會看到
網上入學申請表

科)

• MCS 基督教信仰

碩士(修12科)

- MCS 基督教研究碩士(修24科)
- AP Dip 教牧專業進修文憑(修4科)

青年神學先修計劃

申請課程「*必填」

青年神學先修計劃

預算入讀年份「*必填」

請選擇...

預算入讀月份「*必填」

請選擇...

個人資料

中文姓名「*必填」

英文姓氏「*必填」

英文名字「*必填」

性別「*必填」

請選擇...



填寫期間，如有需要稍後再填寫，可以到頁面最下方，點選儲存。

所需遞交文件清單

證件相片一張（須在最近一年拍攝的），不能戴帽，白色背景為佳。

選擇檔案 未選擇任何檔案

個人經歷 

選擇檔案 未選擇任何檔案

收集個人資料聲明：閣下於填寫申請表時所遞交的個人資料只用於處理閣下閣下不一定要提供個人資料，但如閣下不提供所需的個人資料，本院則有絕受理。有關本聲明的查詢或要求存取或修改本院管有的閣下的個人資料，請電 345 至與本院的行政部聯絡。詳情請參閱本院詳情請參閱本院私隱政策。

eservice.abs.edu 顯示

你已儲存申請資料，尚未正式呈交，請盡快完成。

2 確定

1 儲存

點選儲存後，系統會彈出訊息；點選確定，即可儲存報名資料。

儲存後，會顯示以下頁面



入學申請


註:

【更新報名資料】：在正式提交前，供自行更改報名表內的資料。

【取消報名】：若提交前決定轉報另一課程，必須先按此取消報名（已輸入的資料一概不予儲存），才予以重新選報另一課程。

【正式提交報名表】：報名表一經正式提交後再不能自行更改。

| 申請課程 | 最後更新日期 | 更新報名資料 | 取消報名 | 正式提交報名表 |
|----------|------------------|---|---|---|
| 青年神學先修計劃 | 2025/01/16 08:01 |  |  |  |

按  可以繼續填寫或修改入學申請表

1. 填寫申請主修及預算入讀年份、月份

申請課程 **「*必填」**

青年神學先修計劃

預算入讀年份 **「*必填」**

請選擇...

2025

2026

2027

2028

預算入讀年份 **「*必填」**

2025

預算入讀月份 **「*必填」**

請選擇...

9

12

3

6

選擇你的
「預算入讀年份及月份」
例如:2025年12月

2. 填寫個人資料

個人資料

中文姓名

陳大明

英文姓氏

Chan

英文名字

Dai Ming

性別

男

常用英文名

Tom

證件

香港身份證

證件號碼

Y1234567

出生日期

1997/01/01

出生地點 / 國家

中國

灣仔

街號/屋苑

蘭杜街2號

大廈/單位

麗都大廈1樓

現居國家/地區

香港

住宅電話

2735 1470

手提電話

1234 5678

電郵地址

chandaiming@gmail.com

學歷

大學畢業

備註

以下所顯示的資料**僅供參考**，申請者請按照真實情況填寫個人資料

3. 填寫學歷資料——中學或以上，包括現就讀院校

學歷資料

1 點選「加學校」

學校 「必填」

【中學或以上，包括現就讀院校】

+

加學校

2 填寫曾就讀中學資料、現就讀的大學資料
點選「選擇檔案」上載副本

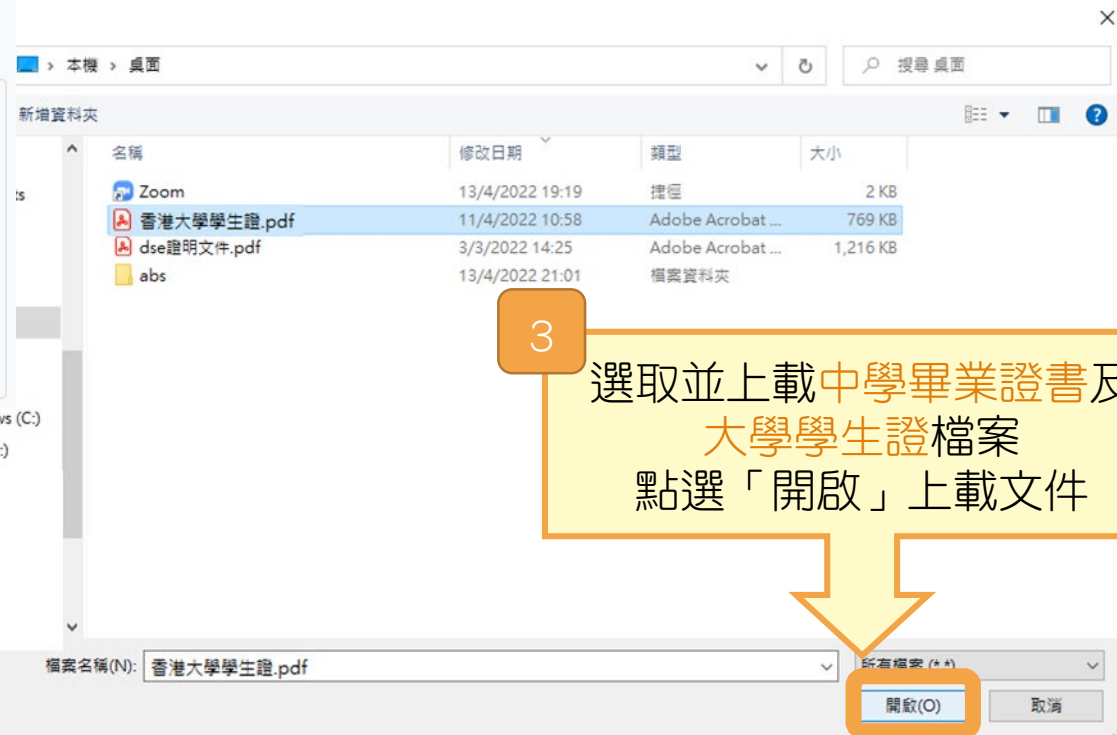
學校

【中學或以上，包括現就讀院校】

| 學校名稱 | 入學日期 | 離校日期 | 課程/程度 | 主修(如適用) | 學歷證明文件，現就讀院校請上載印有有效日期之學生證副本 |
|------|------|------|-------|---------|-----------------------------|
| | | | | | 選擇檔案 未選擇任何檔案 |

+

加學校



備註
以上所顯示的資料僅供參考，申請者請按照真實情況填寫個人資料

4. 填寫教會狀況及事奉經驗

教會狀況

信主年份

2007

洗禮年份

2008

現屬教會

北角宣道會

所屬宗派

宣道會

是否已把聖經讀完一遍？

是

- 平安福音堂
- 吉隆坡長老會
- 吉隆坡衛理公理
- 竹園神召會
- 佑寧堂
- 沙田神召會
- 亞洲神召宣教議會
- 其它
- 協基會
- 東方佈光基督教會
- 東方基督教會
- 金巴崙長老會
- 金邊聖公會
- 信望愛福音會
- 南亞路德會
- 宣道會**
- 英國基督教會
- 迦密山
- 香港九龍閩南中華基督教會
- 香港伯特利會

事奉經驗

(請由最近期開始填寫)

教會 / 團體 / 機構

北角宣道會

事奉崗位

主日學導師

日期 (由 _ 至 _)

2016至2019

受薪 / 義務

義務

備註

以上所顯示的資料僅供參考，申請者請按照真實情況填寫個人資料

5. 剔選聲明、狀況陳述

▼ 聲明 「*必填」

- 1. 本人已閱讀並認同建道神學院的信仰。
- 2. 本人授權建道神學院使用本人資料，作入學甄別用途。若被取錄，有關資料將成為學生檔案一部份，並會按需要轉交建道神學院老師，同工以處理教務及其他事宜。若不被取錄，本人知悉本申請表及其他相關資料只會保留一年後銷毀。
(參本院私隱政策)
- 3. 本人在本申請表及隨附文件所載及一切資料，依本人所知均屬正確，並無遺漏。

1

剔選以上三項聲明

▼ 狀況陳述

- 本人在任何國家或地區均無任何刑事紀錄，並且目前並未涉及任何刑事法律程序，包括但不限於被捕、被控、或正在接受調查。

2

請按照個人情況剔選以上狀況陳述

6. 上載近照

備註
- 過去一年內拍攝
- 白色背景及高像素為佳

所需遞交文件清單

證件相片一張

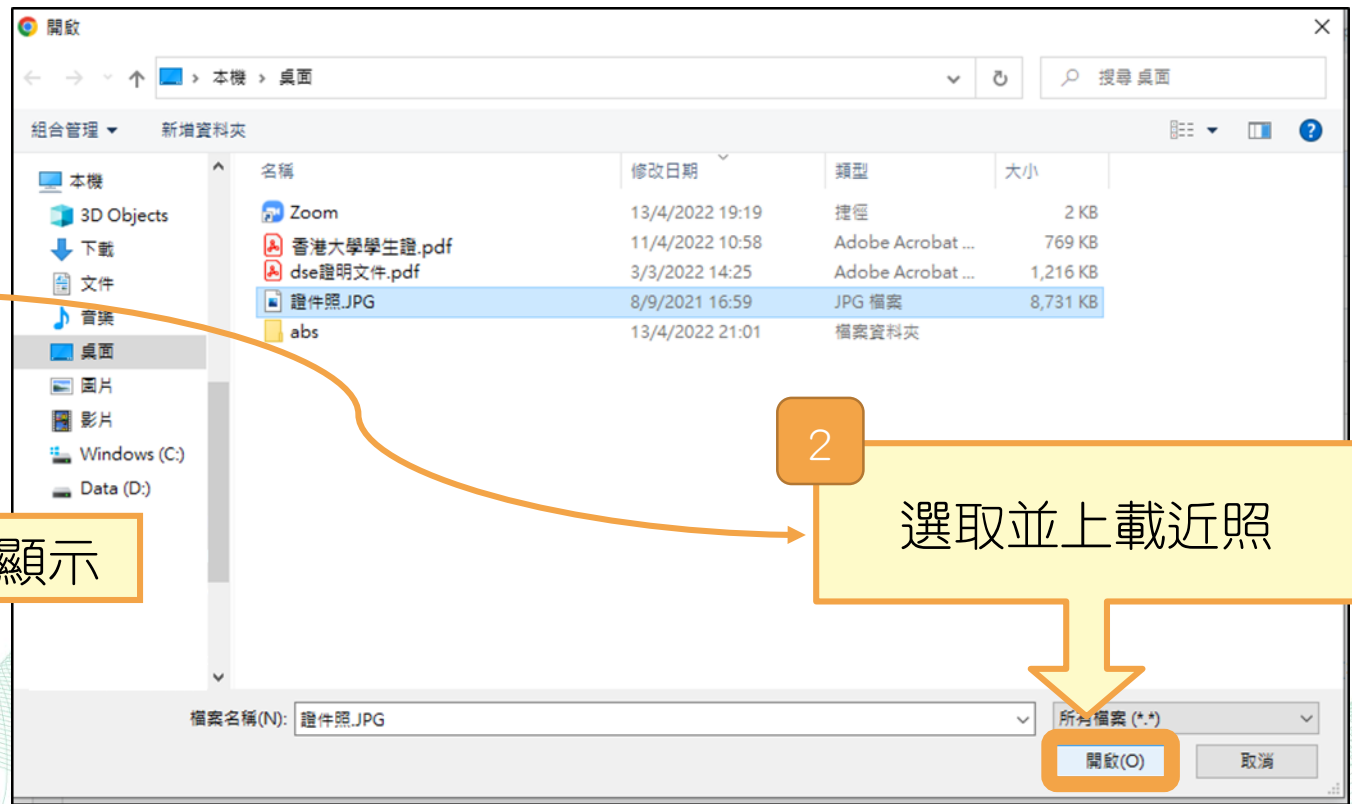
選擇檔案 證件相片

Type: image/png, Size: 423700 bytes



個人經歷

選擇檔案 未選擇任何檔案



1 點選「選擇檔案」

上載後，相片會在此處顯示

2 選取並上載近照

7. 上載個人經歷

備註
 - 撰寫一篇約 500 字的個人經歷
 - 內容包括：個人得救見證及報讀原因

證件相片一張

選擇檔案 證件照

Type: image/png, Size: 423700 bytes



1 點選「選擇檔案」

個人經歷

選擇檔案 個人經歷.pdf

Type: application/pdf, Size: 154749 bytes

上載後，文件名稱會在此處顯示

開啟

本機 > 桌面

組合管理 新增資料夾

| 名稱 | 修改日期 | 類型 | 大小 |
|-------------|-----------------|-------------------|----------|
| Zoom | 13/4/2022 19:19 | 捷徑 | 2 KB |
| 香港大學學生證.pdf | 11/4/2022 10:58 | Adobe Acrobat ... | 769 KB |
| dse證明文件.pdf | 3/3/2022 14:25 | Adobe Acrobat ... | 1,216 KB |
| 證件相.png | 8/7/2025 16:33 | PNG 檔案 | 414 KB |
| abs | 13/4/2022 21:01 | 檔案資料夾 | |
| 個人經歷.pdf | 8/7/2025 16:33 | Adobe Acrobat ... | 152 KB |

檔案名稱(N): 個人經歷.pdf

2 選取並上載個人經歷

開啟(O) 取消

8. 按「儲存」，儲存入學申請表

選擇檔案 證件相.png
Type: image/png, Size: 423700 bytes



個人經歷

選擇檔案 個人經歷.pdf
Type: application/pdf, Size: 154749 bytes

收集個人資料聲明：閣下於填寫申請表時所遞交的個人資料只用於處理個人資料，但如閣下不提供所需的個人資料，本院則有可能無法處理閣下改本院管有的閣下的個人資料，請電郵 absadmin@abs.edu 或致電 298 策。

1
儲存

eservice.abs.edu 顯示

你已儲存申請資料，尚未正式呈交，請盡快完成。

2
確定

點選儲存後，系統會彈出訊息；
點選確定，即可儲存報名資料。

請留意，入學手續尚未完成。

9.儲存後，系統會見到申請者的入學申請表



入學處

入學申請


註:

【更新報名資料】：在正式提交前，供自行更改報名表內的資料。

【取消報名】：若提交前決定轉報另一課程，必須先按此取消報名（已輸入的資料一概不予儲存），才予以重新選報另一課程。

【正式提交報名表】：報名表一經正式提交後再不能自行更改。

| 申請課程 | 最後更新日期 | 更新報名資料 | 取消報名 | 正式提交報名表 |
|----------|------------------|---|---|---|
| 青年神學先修計劃 | 2025/01/17 03:31 |  |  |  |

按  可以繼續填寫或修改入學申請表

第5步：正式提交入學申請




入學申請

註:


【更新報名資料】：在正式提交前，供自行更改報名表內的資料。

【取消報名】：若提交前決定轉報另一課程，必須先按此取消報名（已輸入的資料一概不予儲存），才予以重新選報另一課程。

【正式提交報名表】：報名表一經正式提交後再不能自行更改。

| 申請課程 | 最後更新日期 | 更新報名資料 | 取消報名 | 正式提交報名表 |
|----------|------------------|---|---|---|
| 青年神學先修計劃 | 2025/01/17 03:31 |  |  |  |

1

按  正式提交入學申請表

eservice.abs.edu 顯示

恭喜你已成功提交入學申請！

2

系統會彈出訊息，表示你的入學申請已成功提交，按「確定」便可。

確定

取消

備註

報名表正式提交後將**不能自行更改**



入學申請 註:

1

若按 「正式提交入學申請表」而彈出「未能呈交」的訊息，並顯示有一些「必填」的資料需要填上

【更新報名資料】：在正式提交前，供自行更改報名表內的資料。

【取消報名】：若提交前決定轉報另一課程，必須先按此取消報名（已輸入的資料一概不予儲存），才

【正式提交報名表】：報名表一經正式提交後再不能自行更改。

申請課程

最後更新日期

青年神學先修計劃

2025/10/17 10:56

eservice.abs.edu 顯示

未能呈交

- 必須填寫出生地點 / 國家。
- 必須填寫小區 / 鎮。
- 必須填寫街號 / 屋苑。
- 必須填寫大廈 / 單位。
- 必須填寫現居國家 / 地區。
- 必須填寫手提電話。
- 必須填寫學歷。
- 必須填寫緊急聯絡人姓名。
- 必須填寫緊急聯絡人電話。

確定

2

按「確定」返回到申請頁面

入學申請

註:

【更新報名資料】：在正式提交前，供自行更改報名表內的資料。

【取消報名】：若提交前決定轉報另一課程，必須先按此取消報名（已輸入的資料一概不予儲存），才予以重新選報另一課程。

【正式提交報名表】：報名表一經正式提交後再不能自行更改。

3

按 「更新報名資料」，填上欠缺的「必填」資料

申請課程

最後更新日期

更新報名資料

取消報名

正式提交報名表

青年神學先修計劃

2025/01/17 03:31



當申請者正式提交申請後，系統會自動發送【入學申請通知書】到申請者的電郵

備註

電郵可能落入濫發郵箱、垃圾郵箱、雜件箱，敬請留意。

電郵範本

入學申請通知書 ABS Student Admission Application



SPCL 建道教牧及信徒領袖學院

寄給我 ▾

姓名: 陳大明

申請日期: 2025/10/17

參考編號: E2025-0614

課程名稱: 青年神學先修計劃

已收到閣下之入學申請, 請確保所需文件已儘快處理遞交.

此乃由電腦自動發出的電郵屬無人處理, 請不要以電郵回覆。

建道神學院

四. 查詢方法

學院將以電郵通知申請者入學申請結果

若有任何查詢，歡迎聯絡建道教牧及信徒領袖學院

WhatsApp：+852 9735-8226 

電話：+852 2735-1470

電郵：spcl@abs.edu

網頁：<https://spcl.abs.edu/>

-完-